

بسم الله الرحمن الرحيم

الدرس الخامس

الموجات التصحيحية الجانبية FL , D3 , T3

بحمد الله انتهت الموجات الحادة .. وسوف ندرس في هذا الدرس الموجات الغير حادة أو الجانبية وهي موجات تسير عكس اتجاه الترنند الأعلى درجة ولكن تتميز الحركة فيها بالتذبذب العالي والضعف . فهي موجات ليست حادة الحركة أو ترنديه . وهي :

- (1) الموجة الجانبية – فلات - Flat Wave (FL)
- (2) الموجة المنحرفة الثنائية – دبل ثري - Double Sideway (D3)
- (3) الموجة المنحرفة الثلاثية – تريبل ثري - Triple Sideway (T3)

1. الموجات التصحيحية الفلات FL

تعتبر أحد نماذج موجات إليوت الشائعة .. والتي توجد بكثرة ولذلك لابد أن يتميز محلل إليوت بالقدرة العالية علي تحديد هذا النوع من النماذج الموجية الشائع في كل الأسواق المالية .



تتكون الموجة الفلات من ثلاث حركات سريعة أو ثلاث موجات :

تصحيح – تصحيح – دافعة
Correction – Correction - Impulsive
3 – 3 – 5

وهذا أهم شيء يميزها عن باقي الموجات التصحيحية ... ويعتبر المفتاح السحري لتحديد الموجة الفلات .

قواعد الموجة الفلات :

- 1- الموجة الأولى A : نموذج لأي موجة تصحيحية
- 2- الموجة الثانية B : نموذج لأي موجة تصحيحية ماعدا المثلثية
- 3- الموجة B : لابد أن تصحح علي الأقل 50% من الموجة الأولى A سعريا
- 4- الموجة B : لا يمكن أن تكون أكثر من 200% من الموجة الأولى A سعريا
- 5- الموجة الثالثة C : يمكن أن تكون دافعة أو قظرية خلفية
- 6- لابد أن تتشارك الموجتين A & C في مساحة سعرية واحدة .

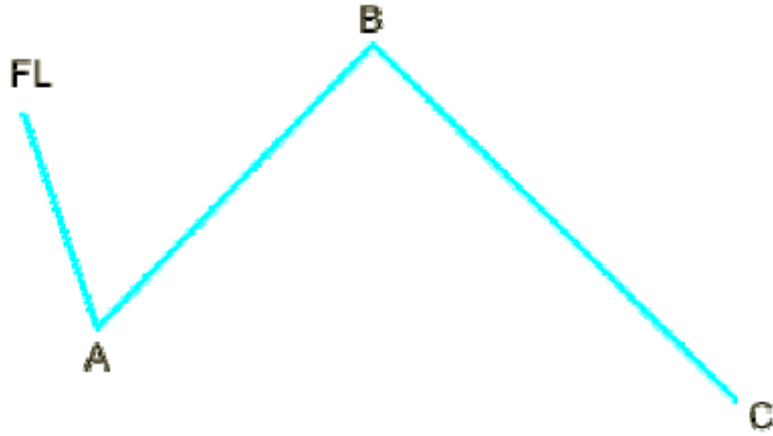
هذه هي القواعد الأساسية التي لا يمكن كسرها .. وبكسر أحد هذه القواعد لا يصح نموذج الموجة الفلات ولا بد علي محلل موجات إليوت أن يعلم أن التكوين الداخلي لكل موجة سوف يؤثر في الغالب علي الموجة التالية .. وهذه تعتبر نظرية عامة .. وعلي المحلل ثقلها بالتدريب .. مع مراعاة الشكل العام للموجة بناء علي الإطار الزمني الذي تتواجد فيه .. بجانب مراعاة أثر اتجاه السوق .



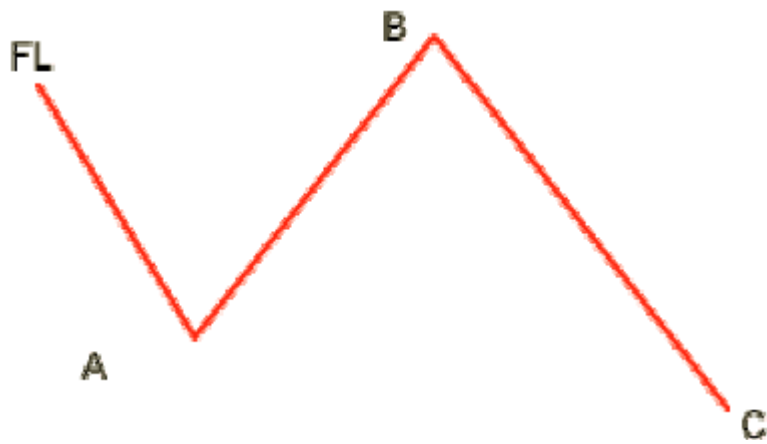
لقد اكتشفنا أن اتجاه السوق والإطار الزمني له تأثير كبير علي شكل الموجة الفلات .. ولذلك سوف ندرس شكل الموجات الفلات بشكل عام بناء علي تغير عاملي الزمن والاتجاه في السوق ... وهذه نقطة في غاية الأهمية والخطورة .. فكما قلت في أول الدرس .. الموجة الفلات شائعة جدا في كل الأسواق المالية .. ومن أهم النماذج التي سوف تجعلك تتقن فن تحليل موجات إليوت وخاصة رفع قدرتك علي التفرقة بين النماذج المختلفة .

أشكال الموجات الفلات في السوق الصاعد

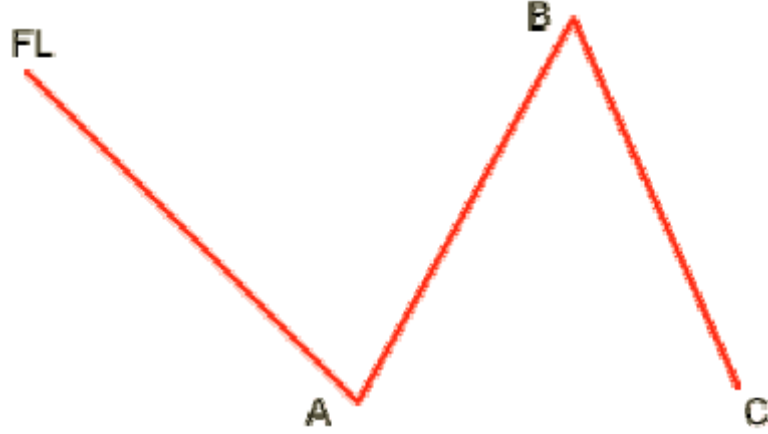
إطار زمني : من أيام لأسابيع



إطار زمني : من أسابيع لشهور

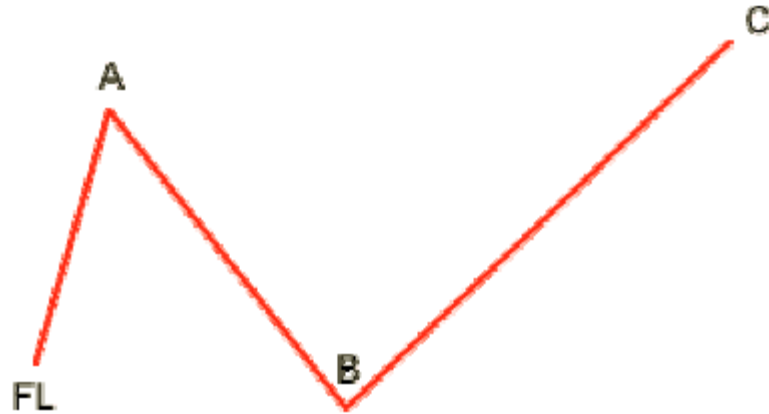


إطار زمني : من شهور لسنوات

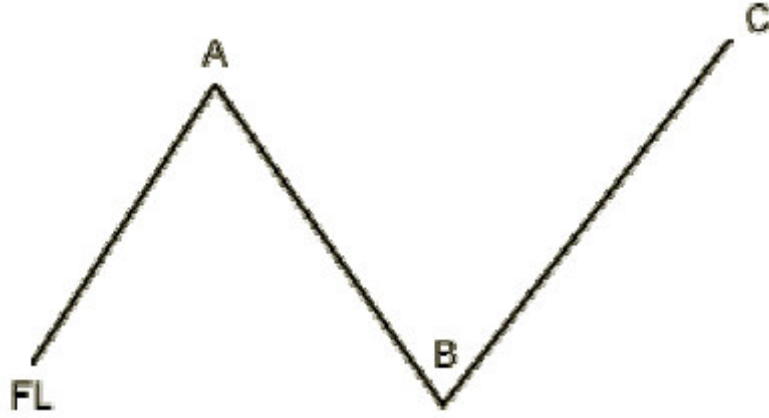


أشكال الموجات الفلات في السوق الهابط

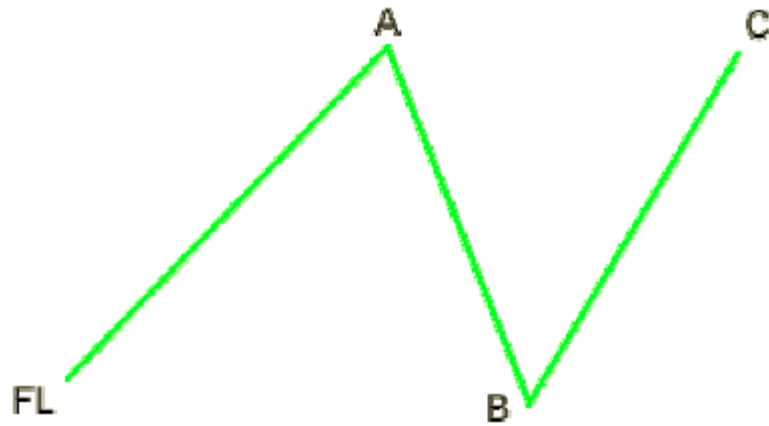
إطار زمني : من أيام لأسابيع



إطار زمني : من أسابيع لشهور



إطار زمني : من شهور لسنوات



بعد الدراسة الدقيقة لأشكال الموجات الفلات مع اختلاف الإطار الزمني .. سوف يكون لك القدرة علي تحديد وتميز الموجة الفلات علي الشارت بشكل أقوى وأفضل بكثير عن ذي قبل .

وبالتوفيق إن شاء الله للجميع
ونلتقي مع الدرس القادم بإذن الله تعالى